



TAM

Sim-G



Acqua *Water*
Caldaie *Boilers*

Gas *Gas*
Caldaie *Boilers*









TAM







Per il collegamento tra la rete idrica e le caldaie murali. **Flessibile metallico estensibile con soffietto in acciaio inox** disponibile in diverse misure per soddisfare le esigenze dell'installatore e dei produttori di caldaie murali.

*For connection between water network and wall boilers. **Extensible metal hose with a stainless steel bellow** available in several measures to meet installers and producers of wall boilers needs.*








Dati tecnici Technical data

| |  |  |  |  |  |  |  |  |
|------------|---|---|---|---|---|---|---|---|
| | mm | INOX | | | R = mm | bar | °C | |
| | Soffietto | Dadi | Raccordi | Saldatura | Raggio di curvatura | Pressione d'esercizio | Temp. fluido di passaggio | Confezione |
| | Bellow | Nuts | Fittings | Soldering | Bending radius | Working pressure | Temperature of passing fluid | Packaging |
| TAM | | | | | | | | |
| DN 1/2" | 13 | CW 614N | AISI 303 | T.I.G. | 23 | 10 | -5 + 150 | 15 |
| DN 3/4" | 16 | CW 614N | AISI 303 | T.I.G. | 27 | 6 | -5 + 150 | 10 |
| DN 3/4" | 20 | CW 614N | AISI 303 | T.I.G. | 30 | 6 | -5 + 150 | 10 |
| DN 1" | 25 | CW 614N | AISI 303 | T.I.G. | 33 | 4 | -5 + 150 | 5 |
| DN 1 1/4" | 32 | CW 614N | AISI 303 | T.I.G. | 40 | 4 | -5 + 150 | - |
| DN 1 1/2" | 40 | CW 614N | AISI 303 | T.I.G. | 50 | 3 | -5 + 150 | - |
| DN 2" | 50 | CW 614N | AISI 303 | T.I.G. | 60 | 3 | -5 + 150 | - |

Tipi, codici e lunghezze Types, codes and lengths

| | Tipo flessibile Flexible type | Codice Code | 90-150 | 140-250 | 190-350 | 220-450 | 500-900 |
|--|----------------------------------|--------------------------------------|--------|---------|---------|---------|---------|
|  | F1/2"- F1/2" TAM 12 | 900535 900520 900540 900541 | • | | • | • | • |
|  | F3/4"- F3/4" TAM 16 | 416807 416608 900542 900543 | • | • | | • | • |
|  | F1"- F1" TAM 25 | 900544 900545 | | | | • | • |
|  | F1 1/4"- F1 1/4" TAM 32 | 900546 900547 | | | | • | • |



| | Tipo flessibile Flexible type | Codice Code | 85-140 | 90-140 | 140-210 | 140-250 | 130-220 | 190-350 | 220-420 | 225-400 | 300-600 |
|---|----------------------------------|----------------|--------|--------|---------|---------|---------|---------|---------|---------|---------|
|  | M1/2"- F1/2" TAM 12 | 412800 | • | | | | | | | | |
| | | 412801 | | • | | | | | | | |
| | | 412802 | | | | | • | | | | |
| | | 412803 | | | | | | | • | | |
| | | 412805 | | | | | | | | | • |
|  | M1/2"- F3/4" TAM 16 | 416804 | | • | | | | | | | |
| | | 416805 | | | | | • | | | | |
| | | 416806 | | | | | | | • | | |
| | | 416808 | | | | | | | | | • |
|  | M3/4"- F3/4" TAM 20 | 416800 | • | | | | | | | | |
| | | 416801 | | • | | | | | | | |
| | | 416802 | | | | | • | | | | |
| | | 416803 | | | | | | | • | | |
| | | 416809 | | | | | | | | | • |
|  | M1"- F1" TAM 25 | 425801 | | • | | | | | | | |
| | | 425802 | | | | | • | | | | |
| | | 425803 | | | | | | | • | | |
| | | 425809 | | | | | | | | | • |
|  | M1 1/4"- F1 1/4" TAM 32 | 432801 | | • | | | | | | | |
| | | 432802 | | | | • | | | | | |
| | | 432803 | | | | | | • | | | |
|  | M1 1/2"- F1 1/2" TAM 40 | 440801 | | | • | | | | | | |
| | | 440802 | | | | | | | | • | |
|  | M2"- F2" TAM 50 | 450801 | | | • | | | | | | |
| | | 450802 | | | | | | | | • | |

**Tipi, codici
e lunghezze**
*Types, codes
and lengths*









Per l'installazione di questi prodotti è necessario fare riferimento alle "Avvertenze per l'installazione" incluse nel Catalogo in vigore.









For installation of these products it is necessary to refer to "Directions for Installation" included in the Catalogue in force. Chromalux® is a registered trademark by Neoperl®.



La risposta Parigi alle esigenze di massima sicurezza all'interno delle caldaie. **Tubi interamente metallici con rivestimento ad alto potere isolante** disponibili in diametri e lunghezze assortite per poter soddisfare ogni richiesta di collegamento tra la rete del gas e le caldaie murali. Estensibilità, durata nel tempo e flessibilità in un unico prodotto dalle caratteristiche inimitabili.

Parigi's reply to the requirements of greatest safety inside wall boilers. **Hoses entirely made of metal having a coat with high insulation power** available in sorted diameters and lengths in order to meet any requirement for connections to wall boilers. Extensibility, long life and flexibility make SIM G a unique product with inimitable features.

| |  |  |  |  |  |  |  |  |
|--------------|---|---|---|---|---|---|--|---|
| | mm | INOX | INOX | Saldatura | R = mm | bar | Temp. ambiente °C | Confezione |
| | Soffietto con riv. poliolefinico Bellow polyolefinic coat | Raccordi Fittings | | Saldatura Soldering | Raggio di curvatura Bending radius | Pressione d'esercizio Working pressure | Temp. ambiente Room temperature | Confezione Packaging |
| Sim-G | | | | | | | | |
| 1/2" | 12 | AISI 303 | AISI 303 | T.I.G. | 23 | 0.5 | -5 + 70 | 15 |
| 3/4" | 16 | AISI 303 | AISI 303 | T.I.G. | 25 | 0.5 | -5 + 70 | 10 |
| 3/4" | 20 | AISI 303 | AISI 303 | T.I.G. | 27 | 0.5 | -5 + 70 | 10 |
| 1" | 25 | AISI 303 | AISI 303 | T.I.G. | 30 | 0.5 | -5 + 70 | 5 |

| | Tipo - Type | Codice - Code | 90-140 | 130-220 | 220-420 | 300-600 |
|--|---------------------------|--------------------------------------|--------|---------|---------|---------|
|  | M1/2" - F1/2" SIM-G 12 | 415900 415901 415902 415907 | • | • | • | • |
|  | F1/2" - F1/2" SIM-G 12 | 415910 415911 900538 415903 | • | • | • | • |
|  | M1/2" - F3/4" SIM-G 16 | 415904 415905 415906 415908 | • | • | • | • |
|  | F1/2" - F3/4" SIM-G 16 | 415912 415913 415914 415915 | • | • | • | • |
|  | M3/4" - F3/4" SIM-G 20 | 420900 420901 420902 420907 | • | • | • | • |
|  | F3/4" - F3/4" SIM-G 20 | 420908 420909 420910 900575 | • | • | • | • |
|  | M1" - F1" SIM-G 25 | 425900 425901 425902 425903 | • | • | • | • |
|  | F1" - F1" SIM-G 25 | 425904 425905 425906 425907 | • | • | • | • |

